

ЗАТВЕРДЖЕНО
Розпорядження голови
Полтавської обласної
державної адміністрації

Додаток 1 до Порядку*


ІНФОРМАЦІЯ

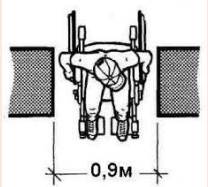


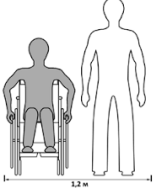






про проведення управителями об'єктів обстеження та оцінки ступеня безбар'єрності об'єктів фізичного оточення і послуг для осіб з інвалідністю











ЗАГАЛЬНА ІНФОРМАЦІЯ ПРО ОБ'ЄКТ: Вишняківський будинок-інтернат для громадян похилого віку та осіб з інвалідністю
(назва об'єкту)







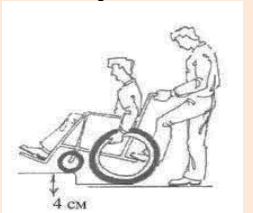



Дата проведення обстеження	Адреса розташування об'єкта	Форма власності	Найменування послуги	Особа, яка проводила обстеження	Контактні дані про особу, яка проводила обстеження (контактний номер телефону, електронна адреса)
07.05.2024	Полтавська область, Лубенський (Хорольський) район, село Вишняки, вулиця Шевченка, 100	комунальна	Надання послуг догляду із забезпеченням проживання для осіб похилого віку та інвалідів	Біленко І.В.	(05362) 94-2-38 vishnyakibi@ukr.net




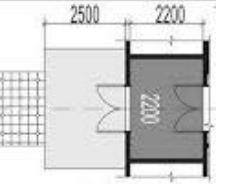


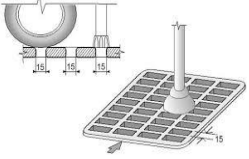


РЕЗУЛЬТАТИ МОНІТОРИНГУ СТАНОМ НА 07.05.2024:


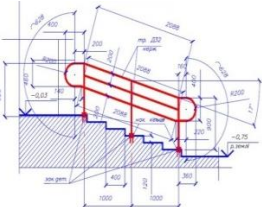
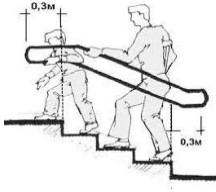




№ п/п	Критерії безбар'єрності об'єктів фізичного оточення і послуг для осіб з інвалідністю	Відповідність критеріям (так або ні)	відповідність ДБН В.2.2-40:2018	Фотокоментар (існуючий стан)	Фото коментар (позитивні практики)
1.	Шляхи руху до будівлі:				
	1) місця безоплатного паркування транспортних засобів, якими керують водії з інвалідністю, або якими перевозять осіб з інвалідністю, розташовуються на відстані не більш як 50 метрів від входу до будівлі або споруди	так	так		
	2) місця паркування:	так	так		

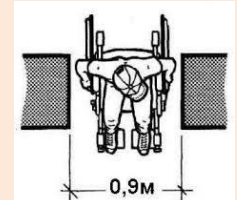



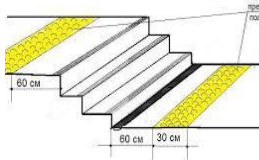


<p>не менш як 10 відсотків від загальної кількості (але не менш як одне місце), позначені дорожніми знаками; позначені горизонтальною розміткою з піктограмами міжнародного символу доступності</p>				
<p>3) ширина входу на прилеглу територію та ширина дверей, хвірток (у разі їх наявності) становить не менше 0,9 метра</p>	так	так	<p>Фото</p> 	
<p>4) ширина пішохідних доріжок до будівлі становить не менше 1,8 метра</p>	так	так		
<p>5) покриття пішохідних доріжок, тротуарів і пандусів рівне (без вибоїн, без застосування як верхнього шару покриття насипних або крупноструктурних матеріалів, що перешкоджають пересуванню на кріслах колісних або з милицями)</p>	так	так		
<p>6) у разі наявності на прилеглий території та/або на шляху до будівлі сходів вони продубльовані пандусом</p>	так	так	<p>На прилеглий території закладу сходи відсутні</p>	
<p>7) нахил пандуса становить не більш як 8 відсотків (на 1 метр довжини не більше 8 сантиметрів підйому), уздовж обох боків усіх сходів і пандусів встановлено огорожу з поручнями, поручні пандусів розташовані на висоті 0,7 і 0,9 метра, завершальні частини поручнів продовжені по горизонталі на 0,3 метра (як вгору, так і вниз) або застосовано піднімальні пристрої, що відповідають вимогам державних стандартів, які встановлюють вимоги до зазначеного обладнання. Максимальна висота підйому пандуса не повинна перевищувати 0,8м. Після кожного підйому пандуса влаштовується горизонтальна площадка глибиною не менше 1,5м</p>	так	так		 




	8) всі сходи в межах одного маршруту однакові за формою в плані, за шириною сходинки і висотою підйому сходинок	так	так		
	9) систему засобів орієнтації, інформаційної підтримки та безпеки, а саме тактильні та візуальні елементи доступності, передбачені на всіх шляхах руху до будівель і споруд (включаючи контрастне маркування кольором першої/останньої сходинки, порогів, інших об'єктів та перешкод)	так	так		
	10) міжнародним символом доступності позначено шляхи/напрямки, доступні та безпечні для осіб з інвалідністю	так	так		
2.	Вхідна група:				
	1) вхідна група до об'єкта доповнюється доступними (візуально та тактильно) інформаційними покажчиками: адресна табличка, інформація про: назву, опис діяльності установи, години роботи; інша довідкова інформація тощо	ні		фото	
	2) у разі наявності на вході до будівлі або споруди сходів вони продубльовані пандусом	так	так		
	3) всі сходи в межах одного маршруту однакові за формою в плані, за шириною сходинки і висотою підйому сходинок	так	так	На вході до будівлі сходи відсутні	


<p>4) нахил пандуса становить не більш як 8 відсотків (на 1 метр довжини не більше 8 сантиметрів підйому), уздовж обох боків усіх сходів і пандусів встановлено огорожу з поручнями, поручні пандусів розташовані на висоті 0,7 і 0,9 метра, завершальні частини поручнів продовжені по горизонталі на 0,3 метра (як вгору, так і вниз) або застосовано піднімальні пристрої, що відповідають вимогам державних стандартів, які встановлюють вимоги до зазначеного обладнання</p>	<p>так</p>	<p>так</p>		
<p>5) двері облаштовані спеціальними пристосуваннями для фіксації дверних полотен в положенні “зачинено” і “відчинено”</p>	<p>так</p>	<p>так</p>	<p>фото</p>	
<p>6) за наявності прозорих дверних (фасадних) конструкцій на них нанесено відповідне контрастне маркування кольором</p>	<p>-</p>	<p>-</p>	<p>Прозорі дверні (фасадні) конструкції, а також перегородки в будівлях закладу відсутні</p>	
<p>7) дверні отвори без порогів і перепадів висот, ширина дверних отворів становить не менш як 0,9 метра</p>	<p>так</p>	<p>так</p>		
<p>8) за наявності порогів висота кожного елемента порога не перевищує 0,02 метра</p>	<p>так</p>	<p>так</p>	<p>фото</p> 	
<p>9) кути порогів заокруглені</p>	<p>так</p>	<p>так</p>		

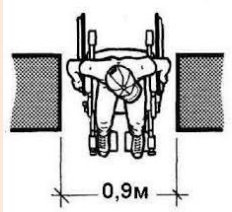






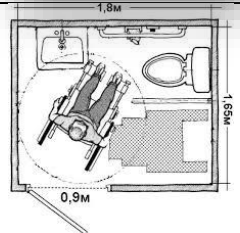
	10) на першу/останню сходинки, пороги, інші об'єкти та перешкоди нанесено контрастне маркування кольором (ширина маркування горизонтальної площини ребра - 0,05-0,1 метра, вертикальної - 0,03-0,05 метра)	так	так	фото 	
	11) розміри в плані тамбура (у разі його наявності) становлять не менше 1,5 x 1,5 метра (або такі, що дають змогу маневрувати крісло колісному)	так	ДБН: глибина не менше 1,80м ширина не менше 2,20м		
	12) майданчик перед входом, а також пандус, сходи, піднімальні пристрої для осіб з інвалідністю захищені від атмосферних опадів	так	так		
	13) відсутні перешкоди (решітка з розміром чарунок більше за 0,015 м x 0,015 метра/щітка для витирання ніг, рівень верху яких не збігається з рівнем підлоги) та перепади висоти підлоги на вході	-	-	Решітки та щітки для витирання ніг, рівень верху яких не збігається з рівнем підлоги та перепади висоти підлоги на вході до будівель в закладі відсутні	
	14) у разі наявності турнікета його ширина у проясненні становить не менше 1 метра	-	-	Турнікети в закладі відсутні не потребують встановлення	
3. Шляхи руху всередині будівлі, приміщення, де надається послуга, допоміжні приміщення:					
	1) у разі наявності на шляхах руху осіб з інвалідністю сходів вони продубльовані пандусом	-	-	Для переміщення маломобільним підопічним надається постійний супровід	











				персоналу. Маломобільні підопічні, які користуються кріслом колісним, або є постійно лежачими, поселені на рівні 1 поверху, який доступний для пересування на колесах	
2) нахил пандуса становить не більш як 8 відсотків (на 1 метр довжини не більше 8 сантиметрів підйому); уздовж обох боків усіх сходів і пандусів встановлено огорожу з поручнями, поручні пандусів розташовані на висоті 0,7 і 0,9 метра, завершальні частини поручнів продовжені по горизонталі на 0,3 метра (як вгору, так і вниз) або застосовано піднімальні пристрої, що відповідають вимогам державних стандартів, які встановлюють вимоги до зазначеного обладнання	так	Безпечний ухил – 5%; не більше 8% (1:12) у разі перепаду висот більше 0,45м; допускається 10% при перепаді висот поверхонь на шляху руху до 0,2м і менше			
3) всі сходи в межах одного маршу однакові за формою в плані, за шириною сходинки і висотою підйому сходинок; Вимоги до поручнів: влаштовуються на висоті 0,7м і 0,9м, й додатково на висоті 0,5м в місцях перебування дітей; до опори кріпляться знизу, бокове кріплення заборонено; поручень може кріпитися до стіни з відстанню 0,045м. діаметр труби поручня 0,035 – 0,045м.	так				
4) двері облаштовані спеціальними пристосуваннями для фіксації дверних полотен в положенні “зачинено” і “відчинено”	так	так			
5) за наявності прозорих дверних (фасадних) конструкцій, а також перегородок, на них нанесено відповідне контрастне маркування кольором	-	-	Прозорі дверні (фасадні) конструкції, а також перегородки в будівлях закладу		



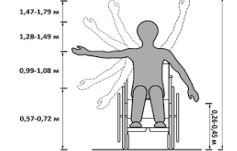

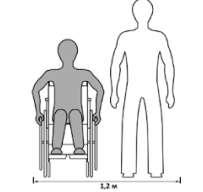
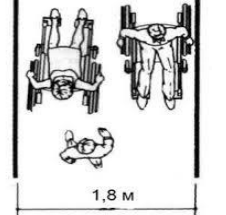


	6) дверні отвори без порогів і перепадів висот, ширина дверних отворів становить не менш як 0,9 метра	так	так	<p>відсутні</p> <p>Фото</p> 	
	7) за наявності порогів висота кожного елемента порога не перевищує 0,02 метра	так	так		
	8) кути порогів заокруглені	так	так		
	9) на першу/останню сходинки, пороги, інші об'єкти та перешкоди нанесено контрастне маркування кольором (ширина маркування горизонтальної площини ребра - 0,05-0,1 метра, вертикальної - 0,03-0,05 метра)	так	так	<p>фото</p> 	
	10) шляхи руху оснащені засобами орієнтування та інформування (зокрема, тактильні та візуальні елементи доступності, позначення кольором сходинок, порогів, елементів обладнання, прозорих елементів конструкцій, інших об'єктів) та для осіб з порушеннями слуху (зокрема, інформаційні термінали, екрани, табло з написами у вигляді рухомого рядка, пристрої для забезпечення текстового або відеозв'язку, перекладу на жестову мову, оснащення спеціальними персональними приладами підсилення звуку), що відповідають вимогам державних стандартів	так	так		 



	11) у приміщенні відсутні предмети /перепони (горизонтальні та такі, що виступають над поверхнею підлоги, конструкції, бордюри, пороги тощо) на шляхах руху осіб з інвалідністю	так	так		
	12) приміщення, допоміжні приміщення, в яких надаються послуги і які розміщені вище першого поверху, мають бути обладнані ліфтом, ескалатором, підйомником тощо, доступними для користування осіб з інвалідністю, що відповідають вимогам державних стандартів, встановлених до зазначеного обладнання	-	-	Маломобільні підопічні, які користуються кріслом колісним, або є постійно лежачими, поселені на рівні 1 поверху, який доступний для пересування на колесах	
	13) процес відкриття/закриття дверей ліфта супроводжується звуковим сигналом	-	-	Маломобільні підопічні, які користуються кріслом колісним, або є постійно лежачими, поселені на рівні 1 поверху, який доступний для пересування на колесах	
	14) під час зупинки ліфта рівень його підлоги залишається в рівень із підлогою поверху (допускається відхилення не більш як 0,02 метра)	-	-	Маломобільні підопічні, які користуються кріслом колісним, або є постійно лежачими, поселені на рівні 1 поверху, який доступний для пересування на колесах	
	15) номери поверхів, зазначені на кнопках ліфта, намальовані збільшеним	-	-	Маломобільні	

	шрифтом та у контрастному співвідношенні кольорів			підопічні, які користуються кріслом колісним, або є постійно лежачими, поселені на рівні 1 поверху, який доступний для пересування на колесах	
	16) номери поверхів, зазначені на кнопках ліфта, продубльовані у тактильному вигляді та шрифтом Брайля	-	-	Маломобільні підопічні, які користуються кріслом колісним, або є постійно лежачими, поселені на рівні 1 поверху, який доступний для пересування на колесах	
	17) ліфт обладнано функцією голосового повідомлення номера поверху	-	-	Маломобільні підопічні, які користуються кріслом колісним, або є постійно лежачими, поселені на рівні 1 поверху, який доступний для пересування на колесах	
	18) навпроти дверей ліфта наявна табличка із номером поверху	-	-	Маломобільні підопічні, які користуються кріслом колісним, або є постійно лежачими, поселені на рівні 1 поверху, який доступний для	

				пересування на колесах	
19) ширина дверей ліфта не менш як 0,9 метра	-	-	Фото		
20) висота розташування зовнішньої кнопки виклику та висота розташування кнопок керування ліфтом від 900 до 1100 міліметрів від підлоги кабіни і поверхової площадки	-	-	Маломобільні підопічні, які користуються кріслом колісним, або є постійно лежачими, поселені на рівні 1 поверху, який доступний для пересування на колесах		
21) санітарно-гігієнічні та інші допоміжні приміщення розраховані на осіб з інвалідністю	так	так	 	 	
22) у туалетах загального користування (у разі їх наявності) (окремо для чоловіків і жінок) виконано універсальну кабіну з можливістю заїзду до неї та переміщення в ній осіб у кріслах колісних (у туалетах та/або універсальних кабінах наявне в плані вільне від обладнання коло діаметром 1,5 метра)	-	-	Туалети загального користування в приміщеннях закладу відсутні		

	23) окремі санітарно-гігієнічні приміщення (з окремим входом) обладнані аварійною (тривожною) сигналізацією з урахуванням осіб з порушеннями зору та слуху	-	-	Окремих санітарно-гігієнічних приміщень (з окремим входом) немає	 
	24) привод сигналізації розташовано в межах між 0,8-1,1 метра над рівнем підлоги	-	-	Окремих санітарно-гігієнічних приміщень (з окремим входом) немає	
	25) шляхи/напрямки, доступні та безпечні для осіб з інвалідністю, позначено міжнародним знаком доступності для зручності осіб з інвалідністю	так	так		
	26) місце розташування пандуса (у разі його наявності) позначено міжнародним	так	так	Фото	
	27) місце розташування санітарно-гігієнічного приміщення, доступного для осіб з інвалідністю, позначено міжнародним знаком доступності для зручності осіб з інвалідністю	так	так	Фото	 
	28) напрямок руху до евакуаційних шляхів та виходів, доступних для осіб з інвалідністю, позначено міжнародним знаком доступності для зручності осіб з інвалідністю	так	так	Усі напрямки руху до евакуаційних шляхів та виходів позначені згідно плану евакуації	
	29) за визначеної потреби на вході/виході до/з будівлі встановлено план-схему, що сприятиме самостійній навігації (орієнтуванню) на об'єкті	так	так		
	30) відповідна схема виконана в доступних (візуально/тактильно) форматах				

<p>31) у приміщенні, де надаються послуги, допоміжних приміщеннях на шляхах руху осіб з інвалідністю штучне освітлення відповідає вимогам санітарних норм</p>	так	так		
<p>32) у приміщенні, де надаються послуги, допоміжних приміщеннях на шляхах руху осіб з інвалідністю немає предметів/перепон (горизонтальні та такі, що виступають над поверхнею підлоги, конструкції, пороги тощо)</p>	так	так		
<p>33) ширина шляху руху в коридорах, приміщеннях, галереях на шляхах руху осіб з інвалідністю у чистоті не менш як 1,5 метра під час руху в одному напрямку</p>	так	так		
<p>34) ширина шляху руху в коридорах, приміщеннях, галереях на шляхах руху осіб з інвалідністю у чистоті не менш як 1,8 метра зустрічного руху</p>	так	так		
<p>35) ширина проходу в приміщенні з обладнанням і меблями не менш як 1,2 метра</p>	так	так		
<p>36) висота об'єктів послуг (столи, стійки, рецепція), а також пристроїв послуг (банкомати, термінали тощо) повинна становити не більше 0,9 метра</p>	так	так		
<p>37) шляхи евакуації є доступними для осіб з інвалідністю, насамперед осіб, які пересуваються на кріслах колісних, мають порушення зору та слуху На шляхах евакуації дозволяється використання розсувних дверей за умов, якщо: – мають функцію «антипаніка»; – мають поряд розсувні двері або евакуаційні двостулкові двері; – відчиняються і фіксуються при спрацюванні автоматично, віддалено з</p>	так	так		

	пожежного поста (поста охорони), за допомогою кнопки в дверях або механічним засобом.				
	38) інформація про евакуаційні виходи (шляхи руху) доступна для осіб з інвалідністю, насамперед осіб, які пересуваються на кріслах колісних, мають порушення зору та слуху	так	так	Евакуація осіб з інвалідністю проводиться персоналом інтернату	
	39) пристрої сповіщення про надзвичайну ситуацію адаптовані для сприйняття усіма особами з інвалідністю, насамперед особами, які пересуваються на кріслах колісних, мають порушення зору та слуху	так	так	Евакуація осіб з інвалідністю проводиться персоналом інтернату	
4.	Безбар'єрність послуг для осіб з інвалідністю:				
	1) веб-сайти організації, що розміщена в об'єкті, є доступними для користувачів з порушеннями зору, слуху, опорно-рухового апарату, мовлення та інтелектуального розвитку, а також з різними комбінаціями порушень відповідно до ДСТУ ISO/IEC 40500:2015 "Інформаційні технології. Настанова з доступності веб-контенту W3C (WCAG) 2.0" не нижче рівня AA	-	-		
	2) у штаті є (залучається) перекладач на жестову мову або укладено угоду про надання послуг з перекладу на жестову мову з юридичними (фізичними) особами чи передплачено надання відповідного перекладу через мобільні додатки	-	-	У штаті закладу перекладач на жестову мову відсутній. На даний час потреби не виникало. При потребі буде залучено	

ПРАЦЮЮЧИХ КІЛЬКІСТЬ ОСІБ:

	Усього осіб з інвалідністю	З них			
		пересуваються на кріслах колісних	з порушенням зору	з порушенням слуху	мають інші порушення
Усього					
з них чоловіки					
з них жінки					

СЕРЕД ВІДВІДУВАЧІВ/КЛІЄНТІВ/ ТИХ, ХТО НАВЧАЄТЬСЯ З ПОЧАТКУ РОКУ, КІЛЬКІСТЬ ОСІБ:

	Усього					
	з них чоловіки					
	з них жінки					

Підсумки об'єкт є безбар'єрним *

*Зазначається:

об'єкт є безбар'єрним: Людина, яка користується кріслом колісним або є незрячою, може самостійно зайти на об'єкт та вільно в ньому пересуватися та скористатися евакуаційним виходом. Такий об'єкт має вхідну групу в рівень з підлогою (або нормативний пандус чи підйомник), ширину всіх дверей не менше 90 сантиметрів, ліфт або підйомник (або бути одноповерховим), щонайменше одну доступну для осіб, які пересуваються на кріслах колісних, санітарно-гігієнічну кімнату із допоміжними поручнями біля унітазу, призначену для відвідувачів обох статей, тактильні направляючі та одну мнемосхему при вході;

об'єкт має часткову безбар'єрність: Людина, яка користується кріслом колісним або є незрячою, може самостійно зайти на об'єкт та вільно в ньому пересуватися. Такий об'єкт має вхідну групу в рівень з підлогою (чи нормативний пандус (або його кут має відхилення від нормативного не більш як на 10 відсотків), ширину всіх дверей або більшості 80-89 сантиметрів, ліфт (або бути одноповерховим), щонайменше одну доступну для осіб, які пересуваються на кріслах колісних, санітарно-гігієнічну кімнату із допоміжними поручнями біля унітазу, що призначена для відвідувачів;


об'єкт є бар'єрним: Всі інші об'єкти, крім тих, що належать до першого та другого рівня.

Управитель об'єкта

директор Вишняківського будинку-інтернату

Переятинець В.Д

“07” травня 2024 р.



Графа, яка заповнюється управителями об'єктів й уповноваженими ними особами

** - червоним додано вимоги ДБН В.2.2-40:2018 «Інклюзивність будівель і споруд. Основні положення»